



راهنمای اپلیکیشن صاپ

مجری: شرکت فناوری و راه‌حلهای هوشمند سپهر

تاریخ تنظیم: شهریورماه ۱۳۹۹

Saap.SaderatBank.VER1.2



۱. نحوه ثبت نام

۱-۱ صفحه ثبت نام

در این صفحه کاربر جهت ثبت نام شماره تلفن خود را وارد می‌کند. در بخش کد معرف، کاربر می‌تواند کد معرف خود را وارد نماید تا امتیاز "معرفی به دوستان" برای صاحب کد معرف و خود کاربر لحاظ شود. بعد از انتخاب گزینه دریافت کد، کد پیامکی ثبت نام برای کاربر ارسال می‌گردد. پس از وارد کردن کد تایید پیامک شده، کاربر رمز عبور دلخواه خود را ثبت می‌نماید.

The registration process consists of three steps:

- Step 1:** The user enters their mobile number and a 4-digit PIN. A button labeled "دریافت کد" (Get Code) is visible. Below it, a note says "ورود در صورتی که قبلا ثبت نام کرده اید" (Login if you have previously registered).
- Step 2:** The user enters the 4-digit activation code received via SMS. A button labeled "تایید" (Confirm) is visible. Below it, the number "۴۸" is displayed.
- Step 3:** The user sets a password. A note says "برای امنیت بیشتر لطفا رمز عبور خود را تعیین نمایید." (For more security, please set your password). The password must be 7 characters long, contain at least one letter, one digit, and one special character. A button labeled "ثبت نام" (Register) is visible.



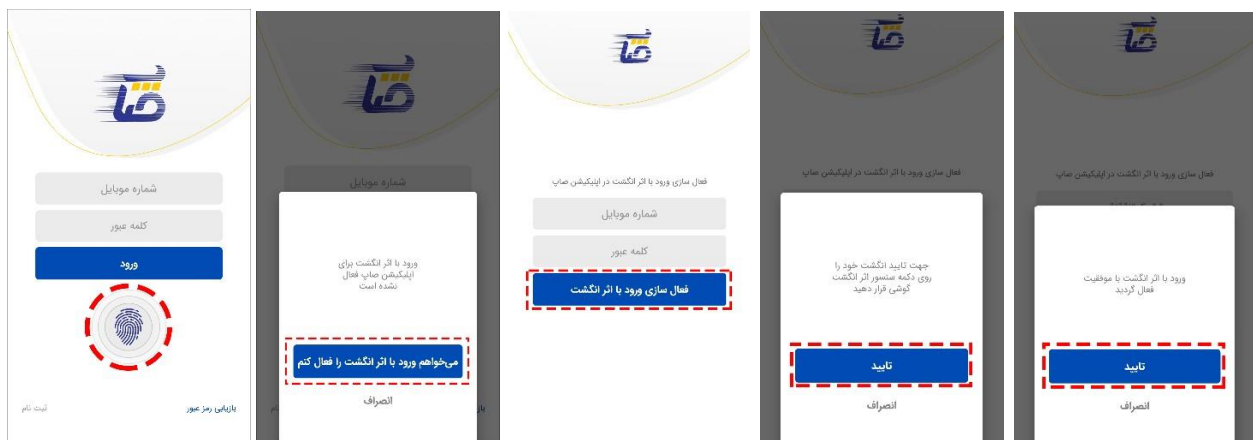
۲-۱-۲ لاین



در این صفحه کاربر می‌تواند با سه روش وارد حساب کاربری خود شود:

۱-۲-۱ ورود با نام کاربری و رمز عبور

۲-۲-۱ ورود با اثر انگشت



۱

۲

۳

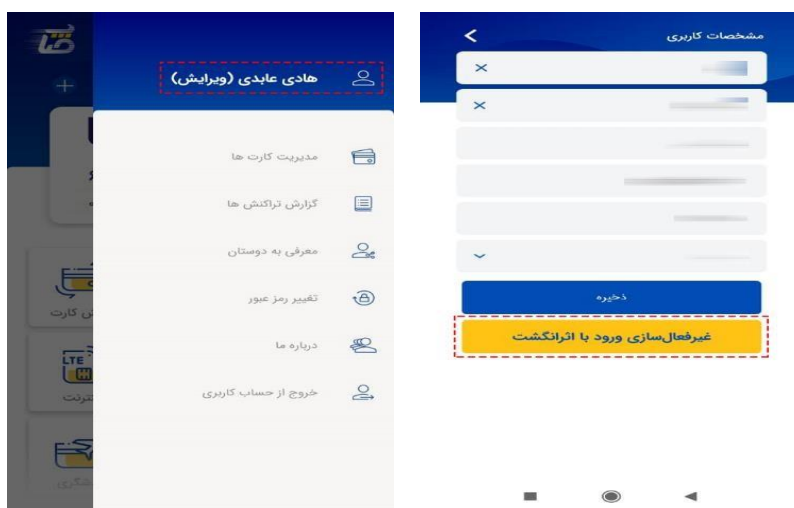
۴

۵



بعد از فعالسازی ورود با اثر انگشت، کاربر در مراجعه بعدی به اپلیکیشن کافیسیت دکمه اثر انگشت را انتخاب نموده و انگشت خود را بر روی سنسور تشخیص اثر انگشت گوشی خود قرار دهد. شایان ذکر است در صورت اضافه کردن اثر انگشت دیگری بر روی گوشی، این سرویس بصورت خودکار غیرفعال شده و کاربر بایستی مجددا اثر انگشت خود را در اپلیکیشن صاپ برای حساب کاربری خود ثبت نماید.

برای غیر فعالسازی اثر انگشت، بعد از ورود به حساب کاربری کاربر می تواند از منوی صاپ وارد بخش پروفایل کاربر شده و گزینه غیر فعالسازی اثر انگشت را انتخاب نماید.



۱

۲



۱-۳ فراموشی رمز عبور

در صورت فراموشی رمز عبور کاربر می تواند در این صفحه با وارد کردن شماره تلفن و کد پیامکی که برای وی ارسال می گردد، رمز عبور خود را تغییر دهد.

شماره موبایل

کلمه عبور

ورود

شماره موبایل

دریافت کد

ورود در صورتی که کلمه عبور خود را به یاد دارید.

۰۹۱۹ ۴۰۵۵

کد فعال سازی

تایید

۵۶

کلمه عبور

تکرار کلمه عبور

رمز عبور باید:
۱- شامل حداقل ۷ کاراکتر باشد.
۲- شامل حداقل یک حرف انگلیسی باشد.
۳- شامل حداقل یک عدد باشد.

ثبت

ثبت نام

بازگشت به رمز عبور





۲- منو

با استفاده از منو کنار صفحه، کاربر می‌تواند لینک نرم‌افزار را به اشتراک بگذارد، گزارش تراکنش‌هایی که با این سامانه انجام داده است را مشاهده نماید و با دیگران به اشتراک بگذارد، امتیازات خود را مشاهده نماید، مشخصات خود را در صفحه پروفایل وارد نماید، رمز عبور خود را تغییر دهد و مشخصات نرم‌افزار را در درباره ما مشاهده نماید و با انتخاب خروج از سامانه خارج شود.



۲-۱ مشخصات کاربری

کاربر قابلیت وارد کردن مشخصات کاربری را دارد.



۲-۲ مدیریت کارت ها

در این صفحه کاربر می تواند کارت خود را ثبت نماید. در بخش مدیریت کارت ها می تواند کارت خود را ویرایش، حذف و یا جابجا (اولویت نمایش در صفحه اصلی) نماید.



۲-۳ صندوق پیام

در این بخش کاربر می تواند پیام هایی که از سمت صاپ ارسال می شود را مشاهده نماید.





۲-۴ گزارش تراکنش‌ها

کاربر قابلیت مشاهده تراکنش‌های انجام شده در این سامانه با قابلیت اشتراک‌گذاری را دارد.



۲-۵ آخرین نسخه



شما آخرین نسخه ی اپلیکیشن صاپ را نصب کرده اید.



۲-۶ معرفی به دوستان



۲-۷ امتیازها

کاربر می‌تواند برای مشاهده امتیازات خود، از منوی صاپ گزینه امتیازات را انتخاب نماید.

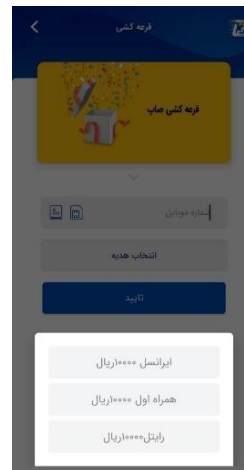




۸-۲ دریافت هدیه



۹-۲ قرعه کشی





۱۰-۲ تغییر رمز عبور

کاربر می تواند رمز عبور خود را تغییر دهد.

۱۱-۲ درباره ما

کاربر می تواند به مشخصات نسخه و شماره های تماس صاپ دسترسی پیدا کند.





۲-۱۲ خروج از حساب کاربری



۳. صفحه اصلی

در این صفحه کاربر دسترسی به تمامی منوها شامل کارت به کارت، همراه بانک، مانده کارت، گردش کارت، پرداخت قبض، خرید شارژ و بسته اینترنتی، نیکوکاری، صدور آنلاین بیمه نامه، خدمات گردشگری، خدمات خودرو و لیست عملیات پرکاربرد و رمزسازپویا و ... را دارد .





۱-۳ کارت به کارت

در این صفحه کاربر می‌تواند با مبدا بانک‌های مشخص شده عملیات کارت به کارت را انجام دهد، کاربر ابتدا شماره کارت مقصد و مبلغ مورد نظر را وارد می‌نماید، در صورت صحیح بودن مشخصات کارت مقصد، اطلاعات کارت مبدا (رمز دوم و CVV۲) را وارد کرده و انتقال وجه را انجام می‌دهد.





۲-۳ مانده کارت

با انتخاب این گزینه کاربر می‌تواند با وارد کردن رمز دوم خود مانده کارت خود را مشاهده نماید



درخواست ارسال پیامک رمز پویا با موفقیت انجام شد.
در صورت فعال بودن ارسال پیامکی کارت، رمز پویای خود را از طریق پیامک دریافت خواهید کرد.



اطلاعیه بانک مرکزی

مشتری گرامی!
با توجه به لزوم استفاده از رمز دوم پویا (یکبار مصرف) برای ارتقا امنیت پرداخت و کاهش مخاطرات ناشی از برداشت های غیر مجاز و سوء استفاده از کارت های بانکی در تراکنش های اینترنتی، خواهشمند است چنانچه هنوز از رمز ایستا (ثابت) استفاده می کنید، در اسرع وقت نسبت به نصب نرم افزار ریما و فعال سازی آن از طریق دستگاه خودپرداز بانک صادرات ایران اقدام کنید.

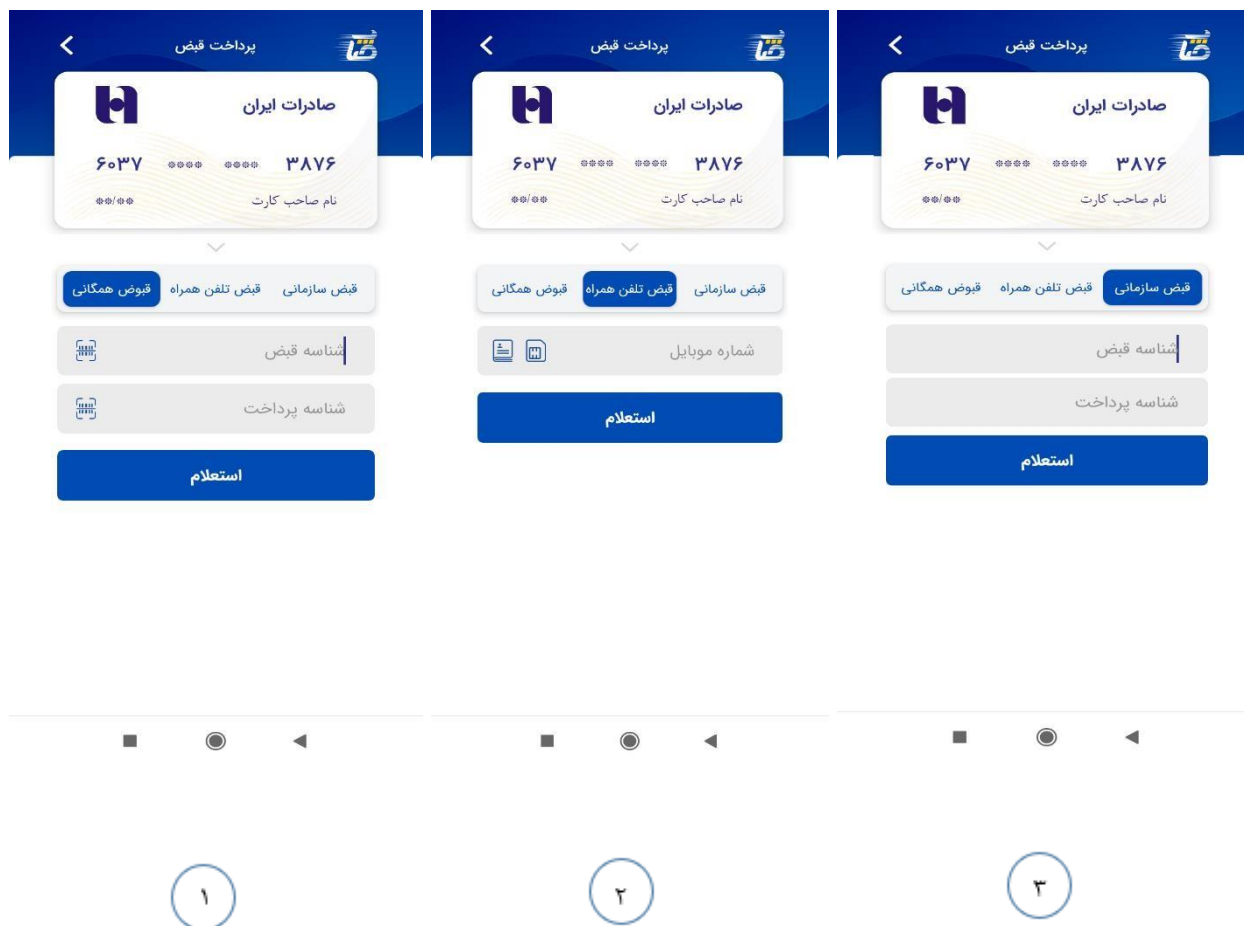
تایید





۳-۴ پرداخت قبض

در این صفحه کاربر می‌تواند با وارد کردن اطلاعات خواسته شده قبوض همگانی، قبض تلفن همراه و قبوض سازمانی را پرداخت نماید.





۳-۵ خرید شارژ

در این صفحه کاربر می‌تواند با وارد کردن شماره تلفن خود و اطلاعات خواسته شده شارژ مورد نظر خود را خریداری نماید.



۳-۶ اینترنت

در این صفحه کاربر می‌تواند با وارد کردن شماره تلفن خود و اطلاعات خواسته شده اینترنت مورد نظر خود را خریداری نماید.





۳-۷ قبض برق

با توجه به حذف قبض کاغذی از اول مهر ماه ۹۸، کاربر می‌تواند با ثبت شناسه قبوض برق خود، ضمن مطلع شدن از صدور قبض جدید و مبلغ بدهی قبض خود، اطلاعات کامل سوابق پرداخت‌های قبلی و سوابق میزان مصرف خود به همراه جزئیات و مشخصات کنتور برق خود را رویت نماید.



۱



۲



۳



۴



۳-۸ سجام

۳-۸-۱ ثبت نام سجام

در این بخش کاربر می‌تواند در سامانه سجام ثبت نام کند فرآیند ثبت نام به شکل زیر می‌باشد.
در مرحله اول کاربر باید شماره موبایل خود به همراه کد ملی خود را وارد کرده و در مرحله بعد منتظر دریافت کد پیامکی از سامانه سجام باشد.



۵۶

2



مشتری گرامی استفاده از این درگاه جهت ثبت نام در سامانه سجام به منظور ثبت اطلاعات جهت برقراری از کلیه خدمات بازار سرمایه، منوط به دارا بودن شماره حساب نزد بانک صادرات ایران می باشد. با توجه به اینکه کلیه اطلاع رسانی ها، مکاتبات و اخطار ها از طریق شماره تلفن همراه اعلامی در این مرحله ارسال خواهد شد لذا ضروری است شماره تلفن همراه اعلامی در این مرحله متعلق به فرد ثبت نام شونده باشد، در غیر این صورت تمامی مسئولیت های ناشی از آن بر عهده شخص ثبت نام کننده خواهد بود.

1





در مرحله بعد کاربر باید اطلاعات شخصی، اطلاعات مربوط به محل کار و در مرحله آخر اطلاعات مربوط به شماره حساب خود را وارد نماید.

ثبت نام در سامانه سجام

نام * هادی

نام خانوادگی * عابدی

جنسیت * مرد

نام پدر * علی

تاریخ تولد * ۱۳۵۳/۱۲/۴

الف ۱۲ | ب ۱۲۳۴۵۶ *

شماره شناسنامه * ۱۲۳۴۵

محل صدور * تهران

محل تولد * تهران

کشور * ایران

استان * تهران

شهر * تهران

بخش * مرکزی

خیابان * میرداماد

کوچه * سرو

پلاک * ۱۳

کد پستی * ۱۲۳۴۵۶۷۸۹۰

کد ملی * ۸۸۸۸۸۸۸۸ *

تایید و ادامه 3

ثبت نام در سامانه سجام

شغل * کارمند

در صورت انتخاب شغلی که دارای آدرس مشخص نمی باشد، آدرس محل سکونت را وارد کنید.

شماره کارت * ۸۸۸۸۸۸۸۸ *

نشانی * خیابان میرداماد

کد پستی * ۱۹۶

پست الکترونیک * hadi

میزان آشنایی با مفاهیم مالی * عالی

پیش بینی سطح معاملات شما * بیش از...

تایید و ادامه 4

اطلاعات حساب

شماره حساب * ۰۱۰

نام بانک بانک صادرات ایران

استان شعبه * البرز

شهر شعبه * کرج

نوع حساب * جاری

تایید و ادامه 5

تایید اطلاعات ثبت نام سجام

نام و نام خانوادگی هادی عابدی

فرزند علی

کد ملی ۰۵۰

تاریخ تولد ۱۳۵۳/۱۲/۴

تلفن ثابت ۰۲۱۸۸۸۸۸۸۸۸۸

کد پستی ۱۲۳۴۵۶۷۸۹۰

نشانی ایران - استان تهران - شهر تهران - مرکز - خیابان میرداماد - کوچه سرو - پلاک ۱۳

نام بانک بانک صادرات ایران

نام و کد شعبه شرق انقلاب - ۱۸۲۹

استان شعبه البرز - کرج

نوع حساب جاری

شماره حساب ۰۱

شماره شباه IR ۰۴

توجه: مسئولیت صحت اطلاعات وارد شده به عهده کاربر است و پس از پرداخت امکان ویرایش اطلاعات در صاب وجود ندارد

تایید و پرداخت 6



بعد از وارد کردن اطلاعات توسط کاربر، وارد درگاه پرداخت شده و هزینه ثبت نام خود را پرداخت می‌نماید. بعد از پرداخت هزینه ثبت نام، رسیدی مبنی بر موفق بودن تراکنش به کاربر ارائه می‌شود.

ثبت نام در سامانه سجام با موفقیت انجام گردید

کد پیگیری: ۱۲۳
 خرید از سامانه سجام به مبلغ ۱۲۳ ریال برای هادی عابدی فرزند علی از درگاه اینترنتی

کدسجام: -
 رسید پرداخت: ۱۲۳

پست‌سازان ایران | پرداخت توسط اپلیکیشن صاپ

اشتراک گذاری | ذخیره در گالری

بازگشت

پروداخت الکترونیک سپهر | شرکت بیمه الکترونیک بهشت سلامت سپهر

درگاه اینترنتی پرداخت الکترونیک سپهر (مبنا کارت آریا)

۷۰ ثانیه دیگر به سایت پذیرنده ارجاع داده می‌شوید

عملیات با موفقیت انجام شد

تکمیل فرایند خرید

شماره مرجع	۱۲۳
شماره پیگیری	۶۲
کد ترمینال	۶۱۰۰۰۶۳
کد پذیرنده	۶۱۱۶۰۸۴۸۱۶۰۰۰۳۱
شماره فاکتور	۰۰۰۰۵۳
نوع تراکنش	خرید
مبلغ	ریال
شماره کارت	۶۰۳۷-۱۶
بانک صادرکننده	بانک صادرات
زمان پرداخت	۱۶:۰۹:۱۴ ۱۳۹۸-۱۱-۲۶
نام پذیرنده	پرداخت الکترونیک سپهر
وسایت	www.sehehrpay.com

تکمیل فرایند خرید

mabna.shaparak.ir

پروداخت الکترونیک سپهر | شرکت بیمه الکترونیک بهشت سلامت سپهر

درگاه اینترنتی پرداخت الکترونیک سپهر (مبنا کارت آریا)

۸۰ دقیقه و ۳۹ ثانیه مجاز به انجام عملیات می‌باشید

بارگذاری مجدد ۱۹۵۵۸

درخواست رمز پویا

ایمیل (اختیاری)

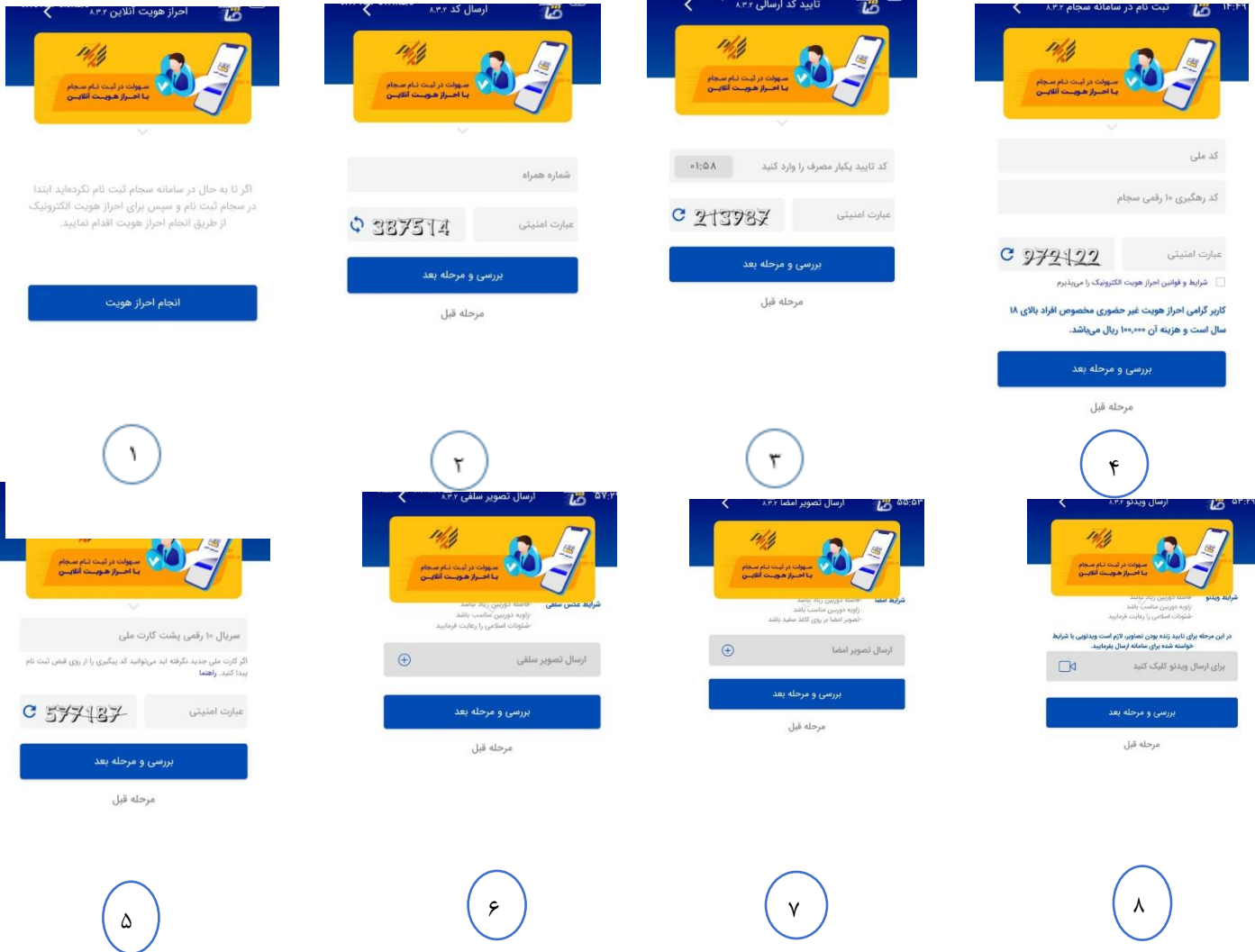
انصراف | پرداخت





۳-۸-۲ احراز هویت غیر حضوری

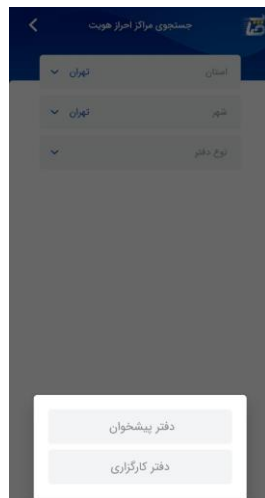
در این بخش کاربر می تواند به منظور برخورداری از فعال سازی خدمات بازار سرمایه احراز هویت نماید.





۳-۸-۳ مراکز احراز هویت حضوری

در این بخش کاربر می تواند به اطلاعات مراکز احراز هویت حضوری در سراسر کشور دسترسی پیدا کند.





۹-۳ نیکوکاری

در این صفحه کاربر می‌تواند با انتخاب سازمان مورد نظر خود و وارد کردن مبلغ و رمز دوم، به خیریه مورد نظر خود کمک نماید.



۱



۲

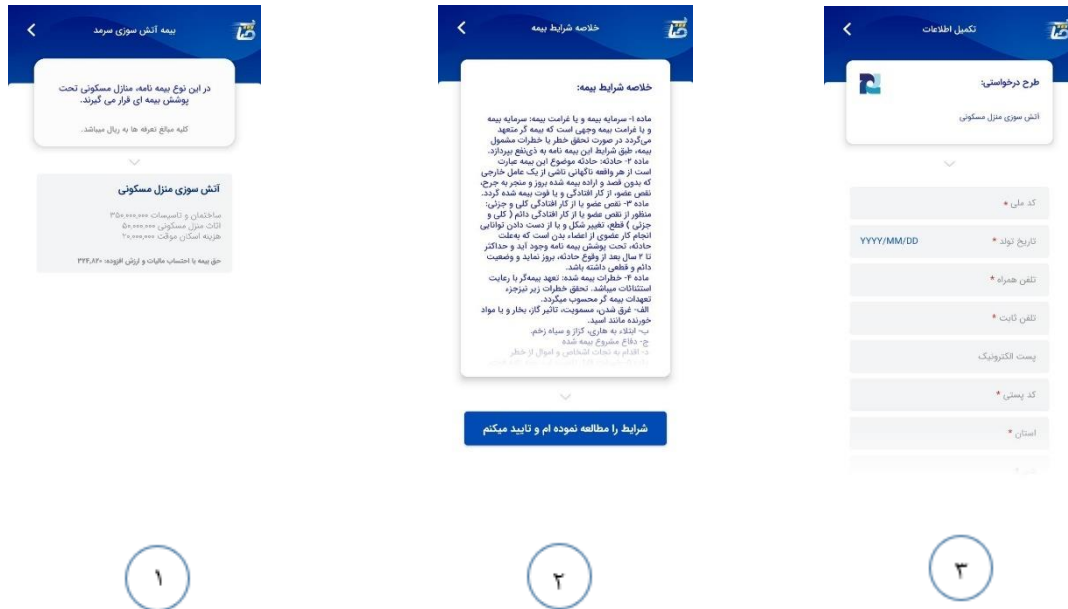


۳-۱۰ صدور آنلاین بیمه

جهت خرید آنلاین بیمه نامه، کاربر ابتدا بیمه مورد نظر خود را انتخاب می کند سپس اطلاعات خواسته شده را وارد می نماید، پس از تایید شرایط، پرداخت را انجام می دهد و بیمه نامه صادر می شود.

۳-۱۰-۱ بیمه حوادث انفرادی سرمد

بیمه حوادث انفرادی با پوشش های مختلف به منظور ارائه تامین مورد نیاز بیمه گذار در زمان وقوع حادثه و جبران خسارت ارائه می گردد.





۳-۱۰-۲ بیمه آتش سوزی سرمرد

در این بیمه نامه، منازل مسکونی تحت پوشش بیمه ای قرار می گیرند.

۱

۲

۳

۳-۱۰-۳ بیمه کرونا سرمرد

بیمه کرونا با پوشش های مختلف هزینه پزشکی و فوت به منظور ارائه تامین مورد نیاز بیمه گذار در زمان وقوع حادثه و جبران خسارت ارائه می گردد.

۱

۲

۳



۳-۱۰-۴ سایر بیمه ها

جهت خرید آنلاین بیمه نامه، کاربر ابتدا بیمه مورد نظر خود را انتخاب می کند سپس اطلاعات خواسته شده را وارد می نماید، پس از تایید شرایط، پرداخت را انجام می دهد و بیمه نامه صادر می شود.

۳-۱۰-۴-۱ شخص ثالث



۳-۱۰-۴-۲ موتور





۳-۴-۱۰-۳ بدنه



۱



۲

۳-۴-۱۰-۴ مسافرتی



۱



۲



۳-۱-۴-۵ مسافرتی ویژه

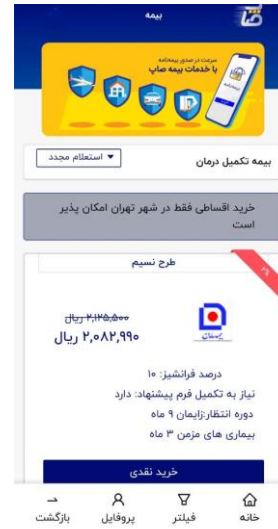


۳-۱-۴-۶ تجهیزات الکترونیک





۳-۱۰-۴-۷ درمان



۳-۱۰-۴-۸ کرونا





۹-۴-۱۰-۳ مسئولیت پزشکان




۱۰-۴-۱۰-۳ آتش سوزی و زلزله






۳-۱۰-۴-۱۱ انفرادی و سازمانی

در این بیمه نامه پس از تکمیل اطلاعات، کاربر روی گزینه ثبت درخواست میزند و پس از چند ساعت کارشناسان بیمه با کاربر تماس میگیرند.

بیمه

بیمه نامه صاپ
با خدمات بیمه صاپ

بیمه انفرادی سازمانی

نام و نام خانوادگی

تلفن همراه

تلفن

به همراه کد شهر وارد شود

رشته

بازگشت پروفایل خانه



تلفن همراه

تلفن

به همراه کد شهر وارد شود

رشته

شخصی

توضیحات

ثبت درخواست

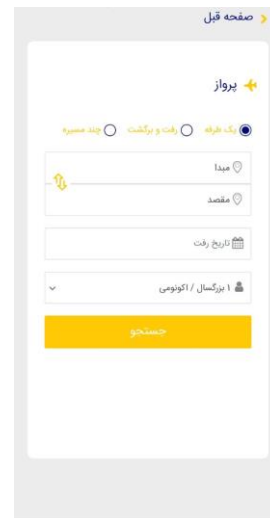
بازگشت پروفایل خانه





۳-۱۱ خدمات گردشگری

در این صفحه کاربر می‌تواند با جستجو در منو گردشگری، هواپیما، اتوبوس، قطار، هتل، گزینه مد نظر خود را انتخاب و عملیات پرداخت را تکمیل نماید.



۳-۱۱-۱ هواپیما





۳-۱۱-۲ اتوبوس

صفحه قبل >

قطار

یک ترفه رفت و برگشت شمار گردشگری

مبدا

مقصد

تاریخ رفت

۱ نفر کسالت

کوپه نیست

جستجوی قطار

۱

تاریخ حرکت: تهران ۳۳۹/۱/۸۸
تعداد مسافران: ۱ نفر
مرزله

روز
بعد <

قطار رفت تهران - مرزله

۳ ستان ۳ ستاره ۳ کشته خلیج فارس

تاریخ حرکت: دوشنبه ۳۳۹/۱/۸۸

شماره قطار: ۴۳۳
تهران - مرزله

نام وکن: کوپه ای ۴ نفر

تلفظ ترفیت: **تفر**

ساعات حرکت: ۴:۰۱

ساعات ورود به مقصد: ۰۷:۰۰

قیمت: ۹۹۰ ریال

۲

۳-۱۱-۳ قطار

صفحه قبل >

اتوبوس

یک ترفه رفت و برگشت

شهر مبدا

شهر مقصد

تاریخ

۱ نفر

جستجوی اتوبوس

۱

تهران - مشهد (خراسان) ۱ نفر

روز قبل چهارشنبه ۳۳۹/۱/۸۸ روز بعد <

قیمت ۱۲

ساعات حرکت

نام شرکت: شرکت تعاونی شماره ۱۲ ترمینال جنوب

مبدا: پایانه جنوب ...

مقصد: مشهد (خراسان) ...

نوع وسیله: VIP تخت شو

تاریخ حرکت: ۱۲/۱/۳۳۹

مرزله: ...

قیمت: ۱۲۷۰۰۰ ریال

انتخاب صندلی

نام شرکت: شرکت تعاونی شماره ۱۲ ترمینال جنوب

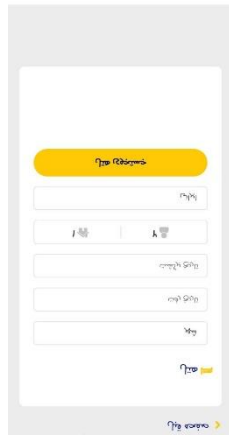
مبدا: پایانه جنوب ...

مقصد: مشهد (خراسان) ...

۲



۳-۱۱-۴ هتل



۳-۱۲ خدمات خودرو

جهت خدمات پس از فروش ایران خودرو، سایپا و خدمات امداد خودرو سایپا کاربر می‌تواند از این منو استفاده نموده و خدمات مورد نظر خود را انتخاب نماید.





۳-۱۴ رمز ساز پویا

کاربر به منظور امنیت بیشتر در عملیات بانکی می بایست از رمز یکبار مصرف استفاده کند.





۳-۱۵ صندوق سرمایه گذاری

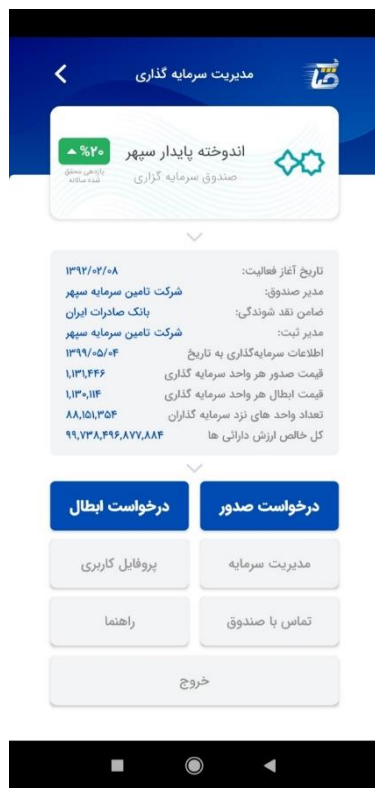
در این صفحه کاربر با سه منو صندوق سرمایه‌گذاری اندوخته پایدار سپهر، مشترک سپهر آتی و همیان سپهر روبرو می‌شود.

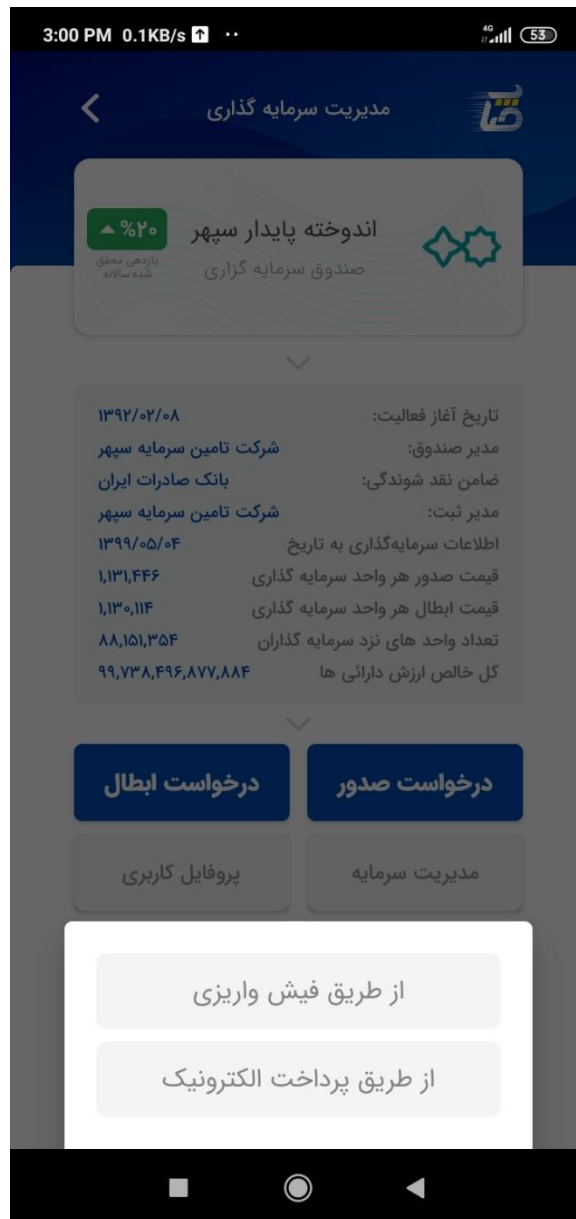




جهت ثبت نام در صندوق اندوخته پایدار سپهر باید مراحل زیر انجام گردد:

کاربر ابتدا وارد صفحه صندوق اندوخته پایدار سپهر می‌شود و با انتخاب گزینه شروع سرمایه گذاری و وارد نمودن نام کاربری و رمز عبور به صفحه مدیریت سرمایه گذاری (عکس سمت چپ در تصویر) هدایت می‌شود، سپس با انتخاب گزینه درخواست صدور از طریق فیش واریزی صفحات ذیل به نمایش درخواهد آمد.





انتخاب گزینه پرداخت از طریق فیش واریزی



پس از نمایش صفحه زیر اطلاعات درخواست شده را تکمیل نموده و روی گزینه ثبت درخواست صدور کلیک می نماید:

ثبت فیش واریزی

↑ ۲۰%
بازدهی محقق شده سالانه

اندوخته پایدار سپهر
صندوق سرمایه گذاری

تاریخ فیش واریزی* ۱۳۹۹/۵/۴

کد ملی/شناسه ملی واریز کننده* ۰۰۶۳۶۱۲۷۱۲

مبلغ واریزی* ۱۱۳۱۴۴۶

شماره حساب* ۰۲۰۲۰۲۳۳۳۳۰۰۶ صادرات فردوس

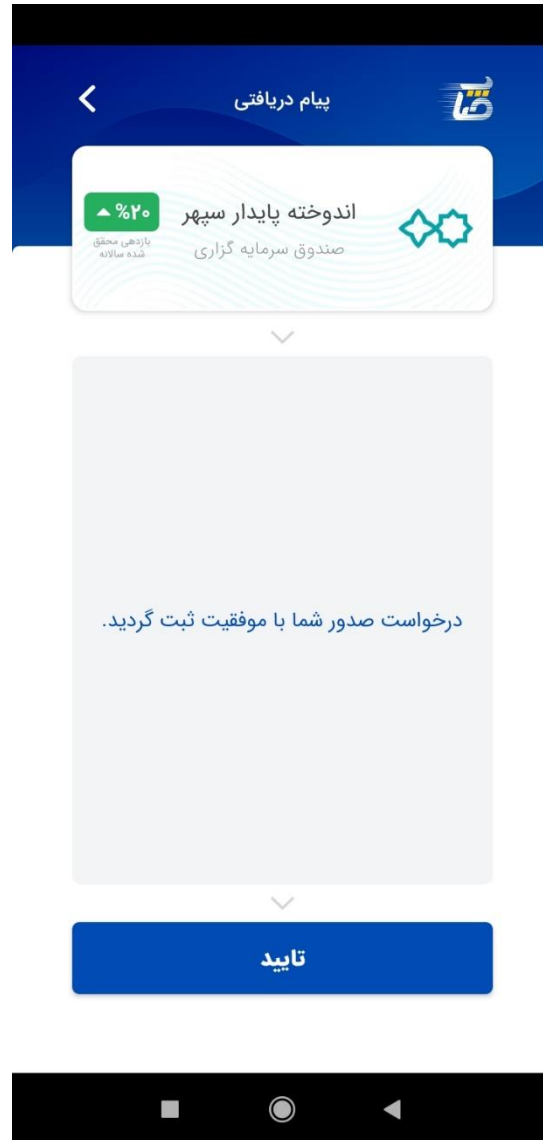
توضیحات ok

بارگذاری تصویر فیش واریزی*

ثبت درخواست صدور

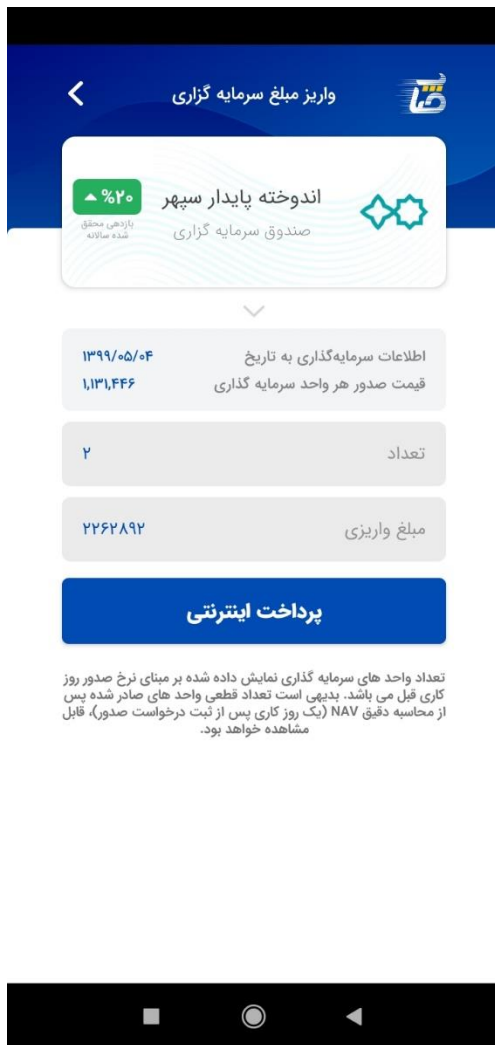


پس از ثبت درخواست صفحه ذیل نمایش داده خواهد شد و صدور از طریق فیش واریزی انجام می‌پذیرد.

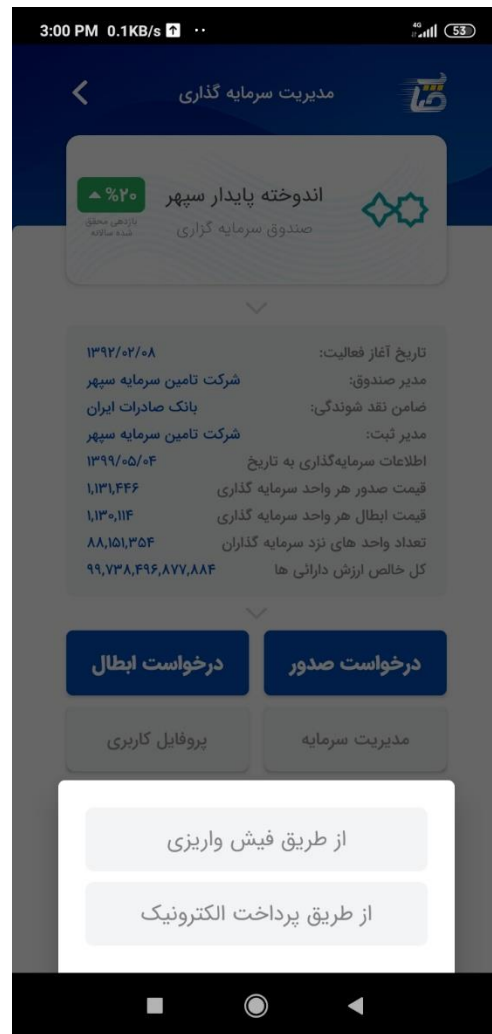




کاربر جهت درخواست صدور از طریق درگاه پرداخت الکترونیکی مراحل ذیل را باید انجام دهد:
گزینه از طریق پرداخت الکترونیکی را انتخاب و در صفحه بعد تعداد و مبلغ واریزی را مشخص مینماید، سپس به صفحه درگاه پرداخت الکترونیکی منتقل میشود که با وارد نمودن اطلاعات کارت و تایید نهایی مبلغ از حساب کسر و صفحات تایید نمایش داده خواهد شد.



۱




۲



عملیات با موفقیت انجام شد

تکمیل فرایند خرید	
شماره مرجع	۱۲۳۹۰۹۶۴۰۹۳۱
شماره پیگیری	۳۶۶۴۶۴
کد ترمینال	۶۹۰۰۵۴۴۱
کد پذیرنده	۶۹۳۴۰۸۶۲۱۱۰۱۳۲۸
شماره فاکتور	۰۰۰۰۰۱۱۶۷۰۵۶۱۵۰
نوع تراکنش	خرید
مبلغ	۲.۲۶۲.۸۹۲ ریال
شماره کارت	۶۰۳۷-۶۹***۶۲۹۱
بانک صادرکننده	بانک صادرات
زمان پرداخت	۱۵:۰۶:۰۱ ۱۳۹۹-۰۵-۰۴



درگاه اینترنتی پرداخت الکترونیک سپهر

۹۰ دقیقه و ۵۳ ثانیه مجاز به انجام عملیات می باشید

شماره کارت

سال ماه CVV۲

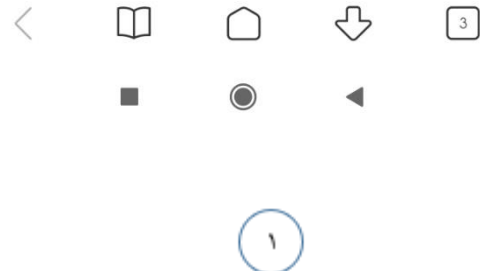
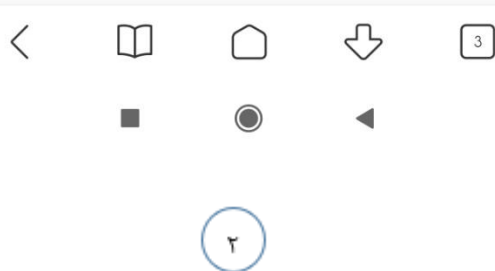
بارگذاری مجدد

تصویر امنیتی

درخواست رمز پویا رمز دوم

ایمیل (اختیاری)

انصراف پرداخت

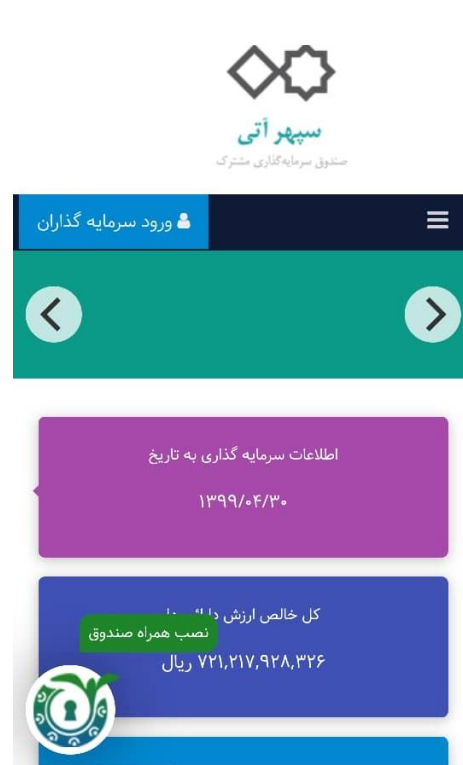
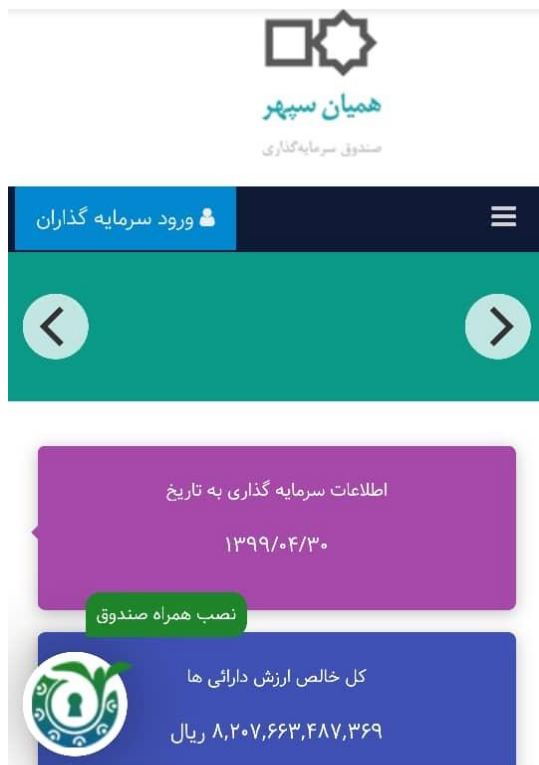




از طریق درگاه پرداخت الکترونیکی



کاربر جهت ثبت نام در صندوق‌های سپهر آتی و همیان سپهر با انتخاب گزینه‌های صندوق وارد لینک وب ویو می‌شود که در ذیل نشان داده شده است.

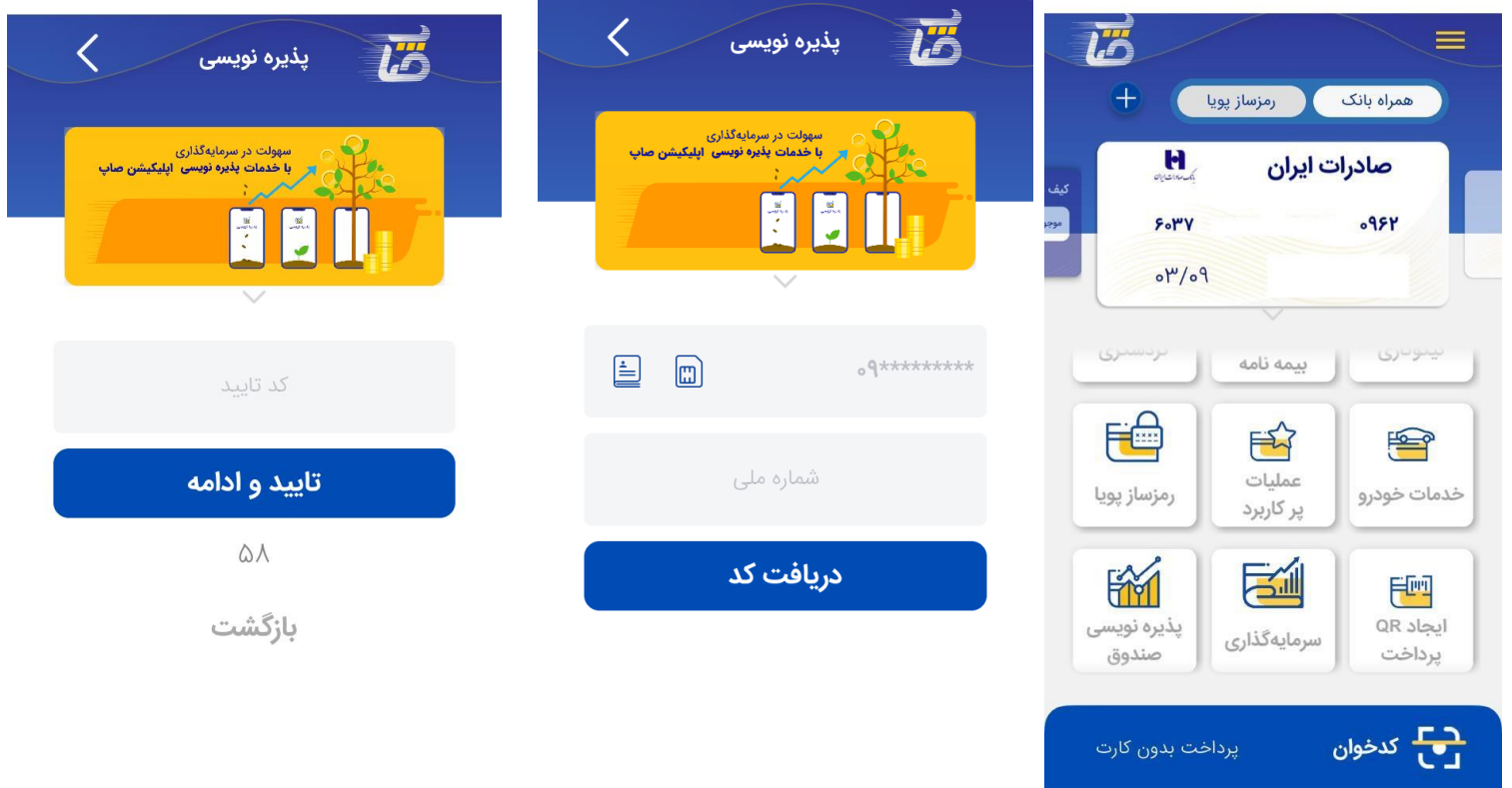




۳-۱۶ صندوق پذیره نویسی ETF

ETF ها یا صندوق های سرمایه گذاری قابل معامله، از نظر ساختاری مانند صندوق های سرمایه گذاری مشترک است (یعنی صندوق هایی که راه ورود غیر حرفه ای ها به بورس است؛ سرمایه از نابلدها و کار و معامله از کاربلدها!)، اما نقدشوندگی ETF ها بالاتر از صندوق های سرمایه گذاری مشترک است؛ یعنی راحت تر معامله می شوند، سریع تر به پول تبدیل می شوند. ارزش خالص دارایی ها و قیمت صندوق های سرمایه گذاری مشترک در پایان روز محاسبه می شود و بعد از این محاسبات، قابل خرید و فروش هستند، اما EFT ها این محدودیت را ندارند و مانند سایر سهم ها در طول روز قابل معامله هستند.

کاربر جهت ثبت نام در صندوق ETF ابتدا وارد صفحه اصلی نرم افزار می شود و گزینه پذیره نویسی صندوق را انتخاب می نماید و پس از وارد کردن شماره تلفن و کد ملی خود، پیامکی از سیستم دریافت می کند. پس از ورود کد تایید، وارد صفحه ورود اطلاعات خواهد شد:





چنانچه ثبت نام صندوق برای اولین بار باشد، کاربر پس از ورود کد تایید وارد صفحه زیر جهت تکمیل اطلاعات شخصی خواهد شد:

 تکمیل اطلاعات 

سهولت در سرمایه‌گذاری
با خدمات پذیره نویسی اپلیکیشن صاب



شماره موبایل

کد ملی

حداکثر مبلغ پذیره نویسی ۲۰,۰۰۰,۰۰۰ ریال

نام*

نام خانوادگی*

نام پدر*

تاریخ تولد*

کدپستی*

شماره تلفن ضروری*

شماره شبا*

تکمیل و ثبت اطلاعات



چنانچه ثبت نام صندوق قبلا انجام شده باشد جهت ثبت نام صفحه زیر نمایش داده می‌شود که کاربر با زدن دکمه تکمیل و ثبت اطلاعات به صفحه بعد منتقل می‌شود:

تکمیل اطلاعات

سهولت در سرمایه‌گذاری
با خدمات پذیره نویسی اپلیکیشن صاپ

شماره موبایل
کد ملی
نام
نام خانوادگی
نام پدر
تاریخ تولد
کدپستی
شماره تلفن ضروری
حداکثر مبلغ پذیره نویسی
مبلغ قابل خرید
مبلغ خریداری شده
شماره شبا

ایرج
۱۳۷۲/۰۳/۱۷

۲۰,۰۰۰,۰۰۰ ریال
۱۷,۳۰۰,۰۰۰ ریال
۲,۷۰۰,۰۰۰ ریال

تکمیل و ثبت اطلاعات



پس از زدن دکمه تکمیل و ثبت اطلاعات به صفحه زیر منتقل شده و با وارد نمودن مبلغ مورد نظر، گزینه تایید و ادامه را می‌زند و به صفحه پرداخت جهت دریافت رمزساز پویا منتقل می‌شود:



پس از پرداخت مورد نظر صفحه زیر نمایش داده خواهد شد و عملیات با موفقیت به اتمام خواهد رسید:





۱۷-۳ بارکد ساز

کاربر با وارد کردن مبلغ مورد نظر، بارکد مربوطه را میسازد.

بارکد ساز

صادرات ایران

۶۰۳۷ ۶۹۷۴ ۹۳۳۴ ۶۰۷۳

واقفی سارا

مبلغ (اختیاری)

ریال

ساخت



کارت صادرات ایران ۶۰۷۳



۳-۱۸ پرداخت اقساط کارت

کاربران میتوانند به منظور پرداخت اقساط تسهیلات خود وارد منوی پرداخت اقساط کارت شوند. در مرحله اول کاربر باید کارت اقساط را وارد نموده و در مرحله بعد با تکمیل اطلاعات مربوط به کارت، اقساط مربوط به تسهیلات خود را پرداخت نماید.





۳-۱۹ پیشخوان مجازی شمس

در این بخش کاربر میتواند از امکاناتی نظیر درخواست اینترنتی تسهیلات و تعهدات، افتتاح حساب، صدور مجدد دسته چک، رفع سوء اثر چک های برگشتی، استفاده از خدمات بانکداری، دریافت صورتحساب اینترنتی، مشاهده سوابق در سامانه، همراه بانک، اینترنت بانک، سامانه درخواست تعویق اقساط تسهیلات و ثبت تسهیلات کرونای (سامانه کارا وزارت تعاون) بهره مند شود.



۳-۲۰ استعلام شبا



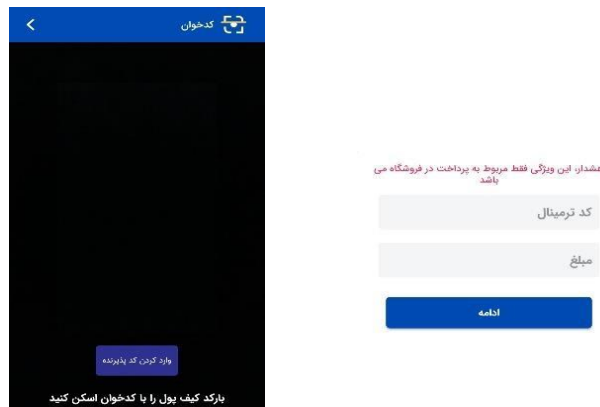


۲۱-۳ همراه بانک صادرات ایران

در صفحه اصلی کاربر می‌تواند با انتخاب گزینه همراه بانک، آخرین نسخه همراه بانک صادرات را نصب نماید و پس از نصب با انتخاب این منو، امکان لاگین به همراه بانک از طریق صاپ وجود خواهد داشت.

۲۲-۳ کدخوان

با انتخاب این گزینه، دوربین گوشی برای اسکن کردن QRcode فعال می‌شود و کاربر میتواند هم برای انتقال وجه به کیف پول و خرید از پایانه متعلق به مبنا کارت استفاده نماید. در صورت اسکن نشدن QRcode می‌تواند با انتخاب گزینه "وارد کردن کد پذیرنده" و پرکردن فرم باز شده (کد ترمینال و مبلغ) عملیات خرید را انجام دهد.



نکته: ویژگی وارد کردن کد ترمینال و مبلغ صرفاً برای خرید از فروشگاه است.